

edouco



E523360

Woordenschat bingo

Taal


Woordenschat

- ▶ Leer nieuwe woorden en gebruik ze in de juiste context
- ▶ Verwoord eigen belevenissen, ervaringen, gedachten, gevoelens en handelingen of beeld deze uit

1




Iedere speler krijgt een bingokaart en 6 fiches. Benoem de afbeeldingen die op je kaart staan.



2

Draai om de beurt een beeldkaart om. Als de afbeelding op je bingokaart staat, leg je er een fiche op.





De speler die als eerste de bingokaart vol heeft gelegd, is de winnaar.

- ▶ Zoek de beeldkaarten van 1 serie bij elkaar. Benoem wat de verschillende losse afbeeldingen met elkaar te maken hebben. Bedenk wat er nog meer op de beeldkaart had kunnen staan.
- ▶ Plaats de beeldkaartjes ondersteboven op de tafel. Neem 3 kaartjes en maak een mooie zin waar de afbeeldingen in voorkomen. “De leeuw springt op zijn fiets om een nieuwe jas te gaan kopen.” Pak ook eens meer kaartjes en maak een hele lange zin!
- ▶ Speel samen. Draai een kaartje om en beeld uit wat erop staat. De ander raadt wat er op het kaartje staat.
- ▶ Neem een bingokaart en vertel wat er op staat. Vertel over je eigen ervaringen met het thema. Vertel bijvoorbeeld waar je van houdt in de speeltuin. Of welk speelgoed je favoriet is.
- ▶ Gebruik de beeldkaarten bij het maken van een woordweb.



Vocabulary bingo

Language


Vocabulary

- ▶ Learn new words and use them in the correct context
- ▶ Articulate your experiences, thoughts, feelings and actions or portray these

1



Each player receives one Bingo card and 6 counters. Name aloud the images on your card.




2

Take turns in turning over an image card. When the image shows on your Bingo, you place a counter on it.



3



The winner is the first player to fill the Bingo card.

- ▶ Find all the images of the first series. Name what links the different images. Come up with what else could have been on the card.
- ▶ Place the images upside down. Take three cards and construct a correct sentence explaining the images. "The lion takes the bike to buy a new jacket." Also try to combine cards to construct a much longer sentence.
- ▶ Play together. Turn around a card and portray the image. The other will guess the image.
- ▶ Pick a bingo card and explain what is shown. Tell about your own experience within this theme. For example explaining what you like the most on the playground or which toy is your favourite.
- ▶ Use the image cards when creating a word web.



Wortschatz Bingo

Sprache


Wortschatz

- ▶ Neue Wörter lernen und diese im richtigen Zusammenhang verwenden
- ▶ Eigene Erlebnisse, Erfahrungen, Gedanken, Gefühle und Handlungen in Worte fassen oder diese pantomimisch darstellen

1




Jeder Spieler erhält eine Bingokarte und 6 Spielmarken. Die Abbildungen auf der eigenen Karte benennen.




2

Abwechselnd eine Bildkarte umdrehen. Wenn sich diese Abbildung auf der eigenen Bingokarte befindet, eine Spielmarke darauflegen.



3



Gewinner ist, wer als erster seine Bingokarte voll gelegt hat.

- ▶ Die Bilder einer Reihe zusammenstellen und erklären, wodurch die verschiedenen Abbildungen zusammen passen. Überlegen, was noch auf der Karte stehen könnte.
- ▶ Die Bildkarten umgedreht auf den Tisch legen. 3 Karten aufnehmen und einen netten Satz, in dem die Abbildungen vorkommen, machen. „Der Löwe springt auf sein Fahrrad um eine neue Jacke zu kaufen.“ Auch mal mehr Karten nehmen und einen ganz langen Satz bilden!
- ▶ Zusammenspiel: Eine Karte umdrehen und darstellen, was darauf abgebildet ist. Der andere soll erraten, was auf der Karte zu sehen ist.
- ▶ Eine Bingokarte nehmen und erzählen, was darauf abgebildet ist. Auch über die eigenen Erfahrungen mit diesem Thema reden, beispielsweise ein Lieblingsgerät auf dem Spielplatz oder ein Lieblingsspielzeug.
- ▶ Mit den Bildkarten ein Wortnetz bilden.

Bingo de vocabulaire

Langue

Vocabulaire

- ▶ Apprends des nouveaux mots et utilise les dans le bon contexte
- ▶ Exprime ou mime tes propres expériences, pensées, sentiments et actions

1



Chaque joueur reçoit une carte Bingo et 6 jetons.] Décrit à voix haute les images qui sont sur ta carte.




2

Retourne une carte à tour de rôle.] Lorsque l'image se trouve sur ta carte Bingo, mets un jeton dessus.



3



Le gagnant est le premier joueur à remplir sa carte Bingo.

- ▶ Trouve les images de la première série. Nomme ce qui relie les différentes images. Devine ce qui aurait pu être en plus sur la carte.
- ▶ Place les cartes face cachée sur la table. Prends 3 cartes et formule une belle phrase avec les images. « Le lion prend son vélo pour aller acheter un nouveau manteau. » Essaie de faire de plus longues phrases avec encore plus de cartes!
- ▶ Joue ensemble. Retourne une carte et mime ce qui est dessus. L'autre joueur doit deviner ce qui est sur la carte.
- ▶ Prends une carte Bingo et raconte ce qui est dessus. Parle de tes propres expériences avec le thème. Raconte par exemple ce que tu aimes bien dans une aire de jeux. Ou quel est ton jouet préféré.
- ▶ Utilise les cartes lors de la création d'un tableau de vocabulaire.



Bingo de palabras

Objetivo

Idioma


Vocabulario

- ▶ Aprender nuevas palabras y usarlas en el contexto adecuado
- ▶ Contar o interpretar experiencias, pensamientos, sentimientos y movimientos propios

1



Cada jugador recibe una tarjeta de bingo y 6 fichas. Di en voz alta las imágenes que tienes en tu tarjeta.




Explicación

2

Gira las tarjetas de imagen por turno. Si la imagen coincide con tu tarjeta de bingo, le pones una ficha.



3



El jugador que primero tenga llena su tarjeta de bingo, gana.

- ▶ Encuentra las imágenes de la primera serie. Di qué relación hay entre las diferentes imágenes. Menciona que más podría haber habido en la tarjeta.
- ▶ Coloca las tarjetas de imagen boca abajo en la mesa. Coge 3 tarjetas y haz una frase bonita mencionando las imágenes. "El león monta su bicicleta para ir a comprar una chaqueta nueva." Ahora coges más imágenes y haz una frase muy larga.
- ▶ Juega juntos. Gira una tarjeta e interpreta lo que ves. El compañero adivina qué tarjeta es.
- ▶ Coge una tarjeta de bingo y di lo que ves. Cuenta sobre tus propias experiencias con el tema. Cuenta, por ejemplo, lo que te gusta en el parque infantil, o cuál es tu juguete favorito.
- ▶ Use las tarjetas con imágenes para crear una red de palabras.



猜词游戏

重点目标

语言


词汇

- ▶ 学习新词汇并且正确的运用到合适的语境中
- ▶ 发音清楚地说出自己的经历，想法，感受，以及动作并描述这些情况

1



每名幼儿发1张宾果卡片和6个计数小圆片，大声地说出自己宾果卡片上的图片内容。




游戏玩法

2

每名幼儿依次翻转图像卡片。当图像卡片和自己的宾果卡片相匹配的时候，就可以在宾果卡片上这个图片位置放一个小圆片。



3



第一个放满6个小圆片的幼儿赢得游戏。

- ▶ 找到宾果卡片上的所有图像卡片，说出不同图片之间的联系。想一想卡片上可能还有的其他内容。
- ▶ 把图像卡片反面放置在桌上。取出3张卡片并造出正确的句子描述这些图片。“狮子骑着自行车去买了一件新外套。”同时也可以尝试结合更多图像卡片来构造更长的句子。
- ▶ 合作游戏。把图像卡片倒置，一个幼儿描述图片，让其他人来猜测图片内容。
- ▶ 选择一张宾果卡片，并描述一下卡片上的内容。讲述一个关于这个主题的你自己的亲身经历。例如，你最喜欢的操场运动游戏是什么或者你最喜欢的玩具是什么？
- ▶ 在创造文字句子时，可以用上图像卡片。





A series of horizontal white lines on a blue background, providing a template for writing.

-  Inhoud
-  Contents
-  Inhalt
-  Contenu
-  Contenido
-  产品组件

E523360



Sales office
Europe - Africa
 Industriepark 14
 7021 BL Zelhem
 THE NETHERLANDS
 P +31- 88 2035 700
 F +31-314 791 023
 E info@heutink.com

Sales office
USA
 150, South Whisman Road
 Mountain View, CA 94041-1512
 USA
 P +1-650-964-2735
 F +1-650-964-8162
 E info@heutink-usa.com

Sales office
Asia - Pacific
 9-27 Nanhai Road
 315800 Ningbo-Beilun
 CHINA
 P +86-574-8685 7556
 F +86-574-8686 9257
 E info@educational.com
 welcome@educational.com