



523346



Handleiding



Instructions



Anleitung



Mode d'emploi



Instrucciones

Zoek en vind: geld
Search and find: money
Suche und finde: Geld
Cherchez et trouvez : argent
Busca y encuentra: dinero

Leerlijn

Rekenen	
Meten	
Geld	

Doel

Leer over geld en de verschillende briefjes en munten met Zoek en vind: geld.

Speel in stappen



STAP 1

Speel het spel met 2 kinderen. Neem het spelbord en plaats de gewenste opdrachtkaart.



STAP 3

Het kind met de meeste schijven is de winnaar.



STAP 2

Neem om beurten 2 groene schijven. Zijn de bedragen onder de schijven gelijk, dan mag je de schijven houden. Anders plaats je ze terug en krijgt het volgende kind de beurt.

Tips

De verschillende opdrachtkaarten variëren in onderwerp en dus ook in moeilijkheid. Kies een opdrachtkaart die bij het niveau van het kind past.

Speel het spel "andersom". 2 kinderen krijgen elk 8 schijven en zoeken om de beurt 2 afbeeldingen die bij elkaar horen. Dan plaatsen zij de schijven op de afbeeldingen.

Gebruik voor de opdrachtkaarten het houten speelveld van Zoek en vind - schaduw en contour 523311.



Speel ook een digitaal memory spel. *Ed Memo*





Learning trajectory

Mathematical play

Measuring

Money

Goal

Get to know money and the different notes and coins with Search and find: money.

Play in steps



STEP 1

Play the game with two children. Take the game board and choose an assignment card.



STEP 3

The child with the most discs wins the game.



STEP 2

In turns, the children take two green discs. If the sums under the discs are the same, then the child may keep the discs. If not, he or she has to place them back on the table and the turn goes to the next child.

Hints

The assignment cards feature various topics and have different difficulty levels. Choose an assignment card that matches the skill level of your child.

Play the game "the other way around". Two children receive eight discs each. In turns, they search for two images that match. If they find two matching images, then they may place the discs on the images.



You can also play our digital memory game. *Ed Memo*



Lernpfad

Mathematisches Spiel

Messen

Geld

Ziel

Geld und verschiedene Scheine und Münzen kennen lernen mit Suche und finde: Geld.

Spiel im Schritten



SCHRITT 1

Spielen Sie das Spiel mit zwei Kindern. Nehmen Sie ein Spielbrett und wählen Sie eine Aufgabenkarte.



SCHRITT 3

Das Kind mit den meisten Plättchen gewinnt.



SCHRITT 2

Abwechselnd heben die Kinder zwei grüne Plättchen. Wenn die Beträge unter den Plättchen gleich sind, darf das Kind die Plättchen behalten. Wenn nicht, muss es sie zurücklegen und das nächste Kind ist an der Reihe.

Tipps

Die Aufgabenkarten bieten verschiedene Themen und Schwierigkeitsgrade. Wählen Sie eine Aufgabenkarte, die zu dem Fähigkeitsniveau ihres Kindes passt.

Spielen Sie das Spiel "andersherum". Zwei Kinder erhalten jeweils acht Plättchen. Abwechselnd suchen sie nach zwei Bildern, die zusammenpassen. Finden sie zwei passende Bilder, dürfen sie die Plättchen darauf platzieren.



Sie können auch unser digitales Memory-Spiel spielen. *Ed Memo*



Objectif d'apprentissage

Compter

Mesurer

Argent

Objectif

Apprenez tout sur l'argent et reconnaissez les différents billets et pièces grâce à Cherchez et trouvez l'argent.

Jouer aux étapes




ÉTAPE 1

Jouez le jeu à 2 enfants. Prenez le plateau et placez la carte de mission voulue.



ÉTAPE 3

L'enfant avec le plus de disques gagne.



ÉTAPE 2

Prendre chacun son tour 2 disques verts. Est-ce que les montants sous les disques se correspondent ? Vous pouvez alors les garder. Sinon, il faut les replacer et c'est au tour de l'enfant suivant.

Conseils

Les différentes cartes de mission varient au niveau du sujet et donc aussi au niveau de la difficulté. Choisissez une carte de mission adaptée au niveau de l'enfant.

Jouez le jeu « inversement ». 2 enfants ont chacun 8 disques et cherchent les uns après les autres 2 images qui se correspondent. Ils placent alors les disques sur les images.



Jouez aussi un jeu de mémoire digital. *Ed Memo*



Línea de aprendizaje

Contar
Medir
Dinero

Objetivo

Aprenda más sobre dinero y los diferentes billetes y monedas con Busca y encuentra dinero.

Juego en pasos




PASO 1

Juegue el juego con 2 niños. Tome el tablero de juego y coloque la tarjeta de instrucción deseada.



PASO 3

El niño que tiene la mayor cantidad de fichas es el ganador.



PASO 2

Tome turnos en grabar 2 fichas verdes. Cuando las cantidades debajo de las fichas encajan, puede quedarse con las fichas. De lo contrario, colóquelos de nuevo y el siguiente niño toma el turno.

Consejos

Las diferentes tarjetas de instrucción varían en tema y también en dificultad. Elija una tarjeta que encaja con el nivel del niño.

Juegue el juego “al revés”. 2 niños reciben cada uno 8 fichas y toman turnos en encontrar 2 imágenes que encajan. Luego colocan las fichas en las imágenes.




También juegue un juego de lotería de forma digital. *Ed Memo*



523346

-  Inhoud
-  Content
-  Inhalt
-  Teneur
-  Contenido



Sales office

Europe - Africa

Industriepark 14
7021 BL Zelhem
THE NETHERLANDS
P +31-31 314 627 127
F +31-314 627 128
E info@heutink.com

Sales office

USA

150, South Whisman Road
Mountain View, CA 94041-1512
USA
P +1-650-964-2735
F +1-650-964-8162
E info@heutink-usa.com

Sales office

Asia - Pacific

9-27 Nanhai Road
315800 Ningbo-Beilun
CHINA
P +86-574-8685 7555
F +86-574-8686 9257
E info@educationall.com
welcome@educationall.com