

edouco



E523323


Verti-fix dieren

Rekenen

Meetkunde

- ▶ Bouw ruimtelijke vormen na
- ▶ Herken en benoem ruimtelijke begrippen
- ▶ Oefen soepele bewegingen met hand en vingers


1



Kies een voorbeeldkaart.
Maak het dier van de voorbeeldkaart na met de kubussen en voeg ogen, slagtanden of stekels toe.

2

Bekijk of het dier goed is nagemaakt.



- ▶ Begin met de kleine dieren op de voorbeeldkaarten. Gaat dit goed? Probeer dan een groter dier na te maken.
- ▶ Speel in tweetallen. Maak samen 1 dier of help elkaar.
- ▶ Gebruik je fantasie om een dier te maken of maak variaties op dieren van de voorbeeldkaarten.




Verti-fix Animals

Mathematics

Geometry

- ▶ Construct with geometric building material
- ▶ Recognize and name spatial concepts
- ▶ Specifically direct the thumb and index finger

1




Choose a card that features an animal.
Build the animal on the card with the cubes and add eyes, fangs, or spikes.



2

Check whether you built the animal correctly.



- ▶ Use the cards that feature smaller animals. Can a child build these animals correctly? Then he or she can try to copy the larger animals.
- ▶ Play the game in pairs. The children can work together to build an animal or help each other out when they find it difficult to copy an animal.
- ▶ Use your imagination to create an animal. Alternatively, you can copy an animal from an animal card and alter it.


Verti-fix Tiere

Rechnen

Geometrie

- ▶ Mit geometrischem Baumaterial konstruieren
- ▶ Räumliche Begriffe erkennen und benennen
- ▶ Daumen und Zeigefinger gezielt bewegen


1



Wählen Sie eine Tierkarte. Bilden Sie das Tier auf der Tierkarte mit den Würfeln nach und fügen Sie Augen, Reißzähne oder Zacken hinzu.

2

Kontrollieren Sie, ob Sie das Tier richtig nachgebildet haben.



- ▶ Verwenden Sie die Karten, die kleinere Tiere darstellen. Kann ein Kind diese Tiere richtig nachbilden? Danach kann es versuchen, größere Tiere nachzubilden.
- ▶ Spielt das Spiel zu zweit. Die Kinder können zusammenarbeiten, um ein Tier zu erschaffen oder einander helfen, wenn das Nachbilden eines Tieres zu schwierig ist.
- ▶ Verwenden Sie Ihre Fantasie, um ein Tier zu erschaffen. Alternativ können Sie auch ein Tier von einer Tierkarte nachbilden und verändern.

Verti-fix animaux

Objectif


Arithmétique

Géométrie

- ▶ Construisez avec des matériaux de construction géométriques
- ▶ Identifiez et nommez les symboles numériques
- ▶ Dirigez spécifiquement le pouce et l'index

Explication

1




Choisissez une carte d'exemple. Imitiez l'animal de la carte d'exemple avec des cubes et rajoutez des yeux, des défenses ou des pics.



2

Vérifiez que l'animal soit bien réalisé.



Conseils

- ▶ Commencez par les petits animaux sur les cartes d'exemple. Cela fonctionne ? Essayez alors d'imiter un grand animal.
- ▶ Jouez en paires. Réalisez ensemble 1 animal ou aidez-vous les uns les autres.
- ▶ Utilisez votre imagination afin de réaliser un animal ou faites des variations sur les animaux des cartes d'exemple.



Verti-fix animales

Objetivo


Aritmética

Geometría

- ▶ Construir con cualquier material de construcción geométrico
- ▶ Reconocer y mencionar conceptos espaciales
- ▶ Dirigir pulgar e índice

Explicación


1



Elija una tarjeta de ejemplo. Copie el animal de la tarjeta de ejemplo con los cubos y después añada ojos, colmillos o espinas.

2

Evalúe si el animal se parece al ejemplo.



Consejos

- ▶ Empieza con los pequeños animales en las tarjetas de ejemplo. Si eso sale bien, intente a hacer un animal más grande.
- ▶ Juegue en pares. Construya un sólo animal juntos o ayude uno al otro con su propio animal.
- ▶ Use su imaginación para crear un animal o variaciones basadas en los animales de las tarjetas de ejemplo.



3D动物建构

重点目标

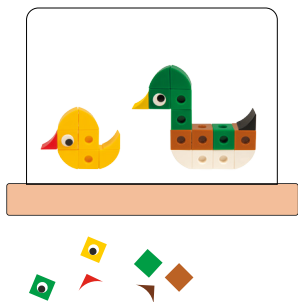
数学启蒙

空间&形状

- ▶ 使用几何建构材料搭建
- ▶ 识别并命名空间概念
- ▶ 从2D过渡到3D的学习
- ▶ 锻炼手指的精细动作

游戏玩法


1



选一张任务卡，上面有动物造型。
使用积木块搭建，然后添加眼睛，嘴巴和尾巴。

2

搭建完成后检查搭建的是否正确。



游戏提示

- ▶ 幼儿可以先挑选简单的动物造型卡片看看是否能成功完成，接着就能挑战造型复杂的动物了。
- ▶ 两两一组共同搭建，如果动物比较复杂，那就让两名幼儿共同完成。
- ▶ 发挥你的想象力随意搭建一个有趣的动物吧。或者可以先根据卡片上的动物造型搭建，之后再根据自己想象力做修改。

-  Inhoud
-  Contents
-  Inhalt
-  Contenu
-  Contenido
-  产品组件

E523323



Sales office
Europe - Africa
 Industriepark 14
 7021 BL Zelhem
 THE NETHERLANDS
 P +31- 88 2035 700
 F +31-314 791 023
 E info@heutink.com

Sales office
USA
 150, South Whisman Road
 Mountain View, CA 94041-1512
 USA
 P +1-650-964-2735
 F +1-650-964-8162
 E info@heutink-usa.com

Sales office
Asia - Pacific
 9-27 Nanhai Road
 315800 Ningbo-Beilun
 CHINA
 P +86-574-8685 7556
 F +86-574-8686 9257
 E info@educational.com
 welcome@educational.com