

**educo**<sup>®</sup>  
hands-on education

## MATH DOMINOES (MULTIPLICATION)



Rekendomino (keersommen)

Mathematik-Domino (Multiplikationsaufgaben)

Dominos mathématiques (multiplication)

Dominos matemáticos (multiplicaciones)

计算多米诺骨牌 — 乘

**90000184**

---

# CONTENTS



Inhoud  
Inhalt  
Contenu  
Contenido  
产品组件

---





**educo**<sup>®</sup>



# MATH DOMINOES (MULTIPLICATION)

Mathematics  Language  Motor skills 

## OBJECTIVE

-  Practise multiplications up
-  Practise the careful distinction between colour shades
-  Practise communication and cooperation
-  Practise fine motor skills

## EXPLANATION

Correctly connect the domino tiles. Place a starting tile of your choice. Connect a tile with the right solution to the starting tile. Be careful: because this dominoes set contains all the math problems, there are multiple tiles with the right solution. That's why it's important to connect a tile with the right solution and the right colour shade. Continue until you've placed all the tiles.



## TIPS

- Play together. Correctly connect the domino tiles together. Read the math problems out loud and find the right solution together.
- Play together. Place all domino tiles on the table. Place a starting tile. Who finds the right solution first? Continue until you've placed all the tiles.
- Play cleverly. First, collect all the identical solutions in rows. Place the tiles from light to dark. This will help you to quickly find solutions with the right colour nuance.
- You can also use the other math dominoes: dividing 900000223, adding 900000224, subtracting 900000225









# REKENDOMINO (KEER SOMMEN)

Rekenen  Taal  Motoriek 

## LEERDOEL

-  Oefen vermenigvuldigingsommen
-  Oefen het nauwkeurig onderscheiden van kleurnuances
-  Oefen communicatie en samenwerking
-  Oefen de fijne motoriek

## UITLEG

Plaats de dominostenen op de juiste manier aan elkaar.

Leg een beginsteen naar eigen keuze. Plaats een steen met het juiste antwoord tegen de beginsteen. Let op, omdat deze domino alle sommen bevat, zijn



er meerdere stenen met het juiste antwoord. Daarom is het van belang dat de steen met het juiste antwoord én de juiste kleurnuance aangelegd wordt. Ga zo door tot alle stenen zijn gelegd.

## TIPS





- Speel samen. Plaats samen de juiste dominostenen aan elkaar. Benoem de sommen hardop en zoek samen het juiste antwoord.
- Speel samen. Plaats alle dominostenen op tafel. Leg een beginsteen. Wie vindt als eerste het juiste antwoord? Ga zo door tot alle stenen zijn aangelegd.
- Speel slim. Plaats eerst alle identieke antwoorden in rijtjes bij elkaar. Plaats de stenen van licht naar donker. Dat helpt om de antwoorden in de juiste kleurnuance snel te vinden.
- Oefen ook met de andere rekendomino's: delen 900000223, optellen 900000224, aftrekken 900000225



## MATHEMATIK-DOMINO (MULTIPLIKATIONSAUFGABEN)

Rechnen  Sprache  Motorik 

### LERNZIEL

-  Übe Summen multiplizieren
-  Übe, die Farbtöne genau zu unterscheiden
-  Übe Kommunikation und Zusammenarbeit
-  Übe feinmotorische Fähigkeiten

### ERKLÄRUNG

Lege die Dominosteine auf korrekter Weise aneinander. Lege einen ersten Dominostein deiner Wahl hin. Lege einen Stein mit der richtigen Lösung neben den ersten Dominostein.



Bedenke bitte, dass es mehrere Steine mit der richtigen Lösung gibt, da in diesem Dominospiel alle Summen enthalten sind. Deshalb ist es wichtig, den Stein mit der richtigen Lösung im richtigen Farbton anzulegen. Mache weiter, bis alle Dominosteine angelegt wurden.

### TIPPS





- Spielt zusammen. Legt die Dominosteine zusammen korrekt aneinander. Laut die Summe nennen und gemeinsam nach der richtigen Lösung suchen.
- Spielt zusammen. Lege alle Dominosteine auf den Tisch. Lege einen ersten Dominostein hin. Wer findet die richtige Lösung als Erster? Macht weiter, bis alle Dominosteine angelegt wurden.
- Clever spielen. Lege zuerst alle identischen Lösungen nebeneinander hin. Lege die Steine geordnet von hell nach dunkel. Das hilft bei der Suche nach der Lösung im richtigen Farbton.
- Übe auch mit den anderen Mathe-Dominos: Dividieren 900000223, Addieren 900000224, Subtrahieren 900000225



# DOMINOS MATHÉMATIQUES (MULTIPLICATION)

Arithmétique  Langue  Motricité 

## OBJECTIF

-  Exercez les multiplications
-  Exercez-vous à distinguer précisément les nuances de couleur
-  Exercez la communication et la collaboration
-  Exercez la motricité fine

## EXPLANATION

Placez correctement les dominos à la suite les uns des autres.

Placez une pièce de départ de votre choix. Placez une pièce avec la bonne réponse contre la pièce de départ. Attention, comme ce domino contient toutes les additions, il existe plusieurs pièces avec la bonne réponse. C'est pourquoi il est important de poser la pièce avec la bonne réponse et la bonne nuance de couleur. Continuez jusqu'à ce que toutes les pièces aient été placées.



## CONSEILS





- Jouez ensemble. Placez ensemble les bons dominos à la suite les uns des autres. Nommez les additions à voix haute et trouvez la bonne réponse ensemble.
- Jouez ensemble. Placez tous les dominos sur la table. Placez une pièce de départ. Qui trouvera la bonne réponse en premier ? Continuez jusqu'à ce que toutes les pièces aient été placées.
- Jouez intelligemment. Tout d'abord, placez toutes les réponses identiques en rangées. Classez les pièces de clair à foncé. Cela aide à rapidement trouver les réponses dans la bonne nuance de couleur.
- Exercez-vous également avec les autres dominos de calcul : divisions 900000223, additions 900000224, soustractions 900000225



# DOMINOS MATEMÁTICOS (MULTIPLICACIONES)

Aritmética  Idioma  Habilidades motoras 

## OBJETIVO

-  Practicar multiplicaciones
-  Practicar la distinción correcta de colores
-  Practicar la comunicación y la cooperación
-  Practicar habilidades motrices finas

## EXPLICACIÓN

Coloca las fichas de dominó correctamente unas junto a otras.

Elige una ficha y colócala sobre la mesa para iniciar el juego.

Coloca una ficha con la respuesta correcta a continuación de la ficha inicial. Ten en cuenta que, dado

que este dominó contiene todas las operaciones, existen varias fichas con la respuesta correcta. Por eso, no solo es importante elegir la ficha con la respuesta correcta, sino también del color correcto. Continúa hasta que se hayan colocado todas las fichas.



## CONSEJOS

- Jugad juntos. Colocad juntos las fichas correctamente unas junto a otras. Leed las operaciones en voz alta y buscad juntos la respuesta correcta.
- Jugad juntos. Colocad todas las fichas sobre la mesa. Elegid una ficha para iniciar el juego. ¿Quién es el primero en encontrar la respuesta correcta? Continúad hasta que se hayan colocado todas las fichas.
- Juega inteligente. Primero coloca todas las respuestas iguales juntas, separadas por filas. Ordena las fichas de claro a oscuro. Así podrás encontrar la respuesta del color adecuado más rápido.
- También puedes practicar con otros dominós matemáticos: dividir 900000223, sumar 900000224, restar 900000225









# 计算多米诺骨牌 — 乘

数学启蒙  语言  健康 

## 重点目标

-  练习乘法
-  练习准确地辨别颜色的深浅
-  练习沟通与合作
-  练习精细活动技能

## 游戏玩法

正确地组合多米诺骨牌

选一张开始牌放好。将带有正确答案的骨牌放在开始牌旁边。请注意，因为这张多米诺骨牌包含所有数字，多张骨牌

都带有正确答案。因此放的骨牌不仅要包含正确的答案还要

带有正确的色度，这点很重要。继续玩，直到放完所有骨牌




## 游戏提示

- 大家一起玩。将正确的多米诺骨牌放在一起。大声说出数字并一起找出正确答案。
- 大家一起玩。将所有多米诺骨牌放在桌上。选一张开始牌放好。看谁能第一个找到正确答案？继续玩，直到放完所有骨牌。
- 聪明玩法。首先，将所有相同的答案排成一行，按颜色从深到浅放好。这可以帮助玩家快速找到带有正确颜色的答案。
- 也可以和其他数学多米诺骨牌一起练习：除 900000223，加 00000224，减 900000225



---

# EDUCO WORLD



*Madelon, packaging designer*

---



Create your own Educo world with our durable packaging.

Creëer je eigen Educo wereld met onze duurzame verpakkingen.

---

# educoco®

v1

---

**Sales office**

**Europe - Africa**

Anders Celsiusstraat 15  
7442PB Nijverdal  
THE NETHERLANDS  
P +31-88 2035 700  
F +31-314 791 023  
E [info@heutink.com](mailto:info@heutink.com)

**USA**

600 E. Luchessa Avenue  
Gilroy, CA 95020  
USA  
P +1-650-964-2735  
F +1-650-964-8162  
E [info@heutink-usa.com](mailto:info@heutink-usa.com)

**Asia - Pacific**

9-27 Nanhai Road  
315800 Ningbo-Beilun  
CHINA  
P +86-574-8685 7556  
F +86-574-8686 9257  
E [info@educationall.com](mailto:info@educationall.com)